



Perspective autochtone

BULLETIN

Bulletin national

Printemps 2023

This newsletter is also available in English.

Le Programme de liaison avec les Autochtones aide les communautés autochtones à optimiser l'utilisation des renseignements et des services de Statistique Canada.

Pour vous abonner à ce bulletin, veuillez communiquer avec le ou la conseiller(ère) de votre région.

Dans ce numéro :

Premières Nations, Métis et Inuit au Canada

Diffusions

Étude : Les préjudices subis en ligne par les jeunes et les jeunes adultes : la prévalence et la nature de la cybervictimisation

Les crimes déclarés par la police en milieu rural et en milieu urbain dans les provinces canadiennes

Étude : La hausse des prix et ses répercussions sur les plus vulnérables financièrement : un profil des personnes faisant partie du quintile inférieur de revenu familial

Le coin de l'apprentissage

L'Initiative de développement de la capacité statistique autochtone : Renforcer vos capacités statistiques

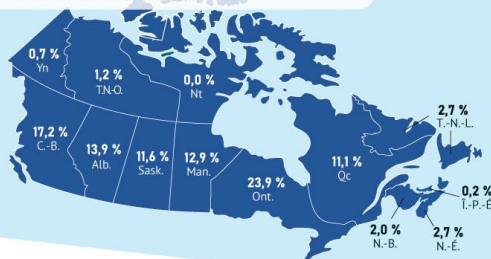
Premières Nations, Métis et Inuit au Canada



Premières Nations, Métis et Inuit au Canada

En 2021, le Recensement de la population a dénombré plus de 1,8 million (1 807 250) d'Autochtones au Canada, ce qui représente 5 % de la population totale du pays. De 2016 à 2021, la population autochtone a augmenté de 9,4 %.

Répartition de la population des Premières Nations



Population des Premières Nations
1 048 405

Croissance (de 2016 à 2021) :
+9,7 %

Parmi les 753 110 membres des Premières Nations ayant le statut d'Indien inscrit ou des traités, 41 % vivaient dans une réserve et 59 % vivaient hors réserve.

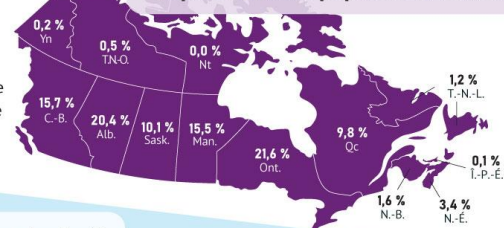
Population des Métis

624 220

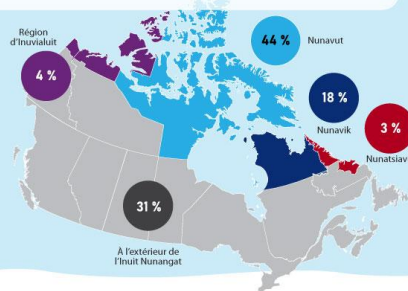
Croissance (de 2016 à 2021) :
+6,3 %

224 655 personnes ont déclaré être membres d'une organisation métisse ou d'un établissement métis.

Répartition de la population des Métis



Répartition de la population des Inuit



Population des Inuit
70 545

Croissance (de 2016 à 2021) :
+8,5 %

La majorité des Inuit vivaient dans l'Inuit Nunangat (69,0 %).

Source : Statistique Canada, Recensement de la population, 2021.

*Les taux de croissance pour la période de 2016 à 2021 ont été ajustés pour tenir compte du dénombrement partiel des réserves et des établissements.
© Sa Majesté le Roi du chef du Canada, représenté par le ministre de l'Industrie, 2022

Saviez-vous que?

De la recherche aux connaissances :
inflation des prix à la consommation,
tendances récentes et analyse

Vous pourriez aussi aimer

Le navettage au Canada pendant la
pandémie de COVID-19 : ce qui a changé de
2016 à 2021

Coordonnées des conseillers du Programme de liaison avec les Autochtones

Gestionnaire nationale par intérim

Renata Andres

Téléphone : 306-491-0482

renata.andres@statcan.gc.ca

Conseiller principal

Jerry Potts

Téléphone : 403-965-3018

jerry.potts@statcan.gc.ca

Yukon et Territoires du Nord-Ouest

Raelyn Thomson

Téléphone : 343-551-7364

raelyn.thomson@statcan.gc.ca

Colombie-Britannique

Mary Song

Téléphone : (778) 392-6859

mary.song@statcan.gc.ca

Alberta

Kathleen Crowe

Téléphone : (587) 338-8909

kathleen.crowe@statcan.gc.ca

Saskatchewan

Helen Tootoosis

Téléphone : (306) 480-2922

helen.huntertootoosis@statcan.gc.ca

Manitoba

Raymond Watkins

Téléphone : (403) 498-4297

raymond.watkins@statcan.gc.ca

Diffusions

Mardi, 2023-02-21

[Étude : Les préjudices subis en ligne par les jeunes et les jeunes adultes : la prévalence et la nature de la cybervictimisation](#)

Lundi, 2023-02-20

[Les crimes déclarés par la police en milieu rural et en milieu urbain dans les provinces canadiennes](#)

Mercredi, 2023-02-08

[Étude : La hausse des prix et ses répercussions sur les plus vulnérables financièrement : un profil des personnes faisant partie du quintile inférieur de revenu familial](#)

Le coin de l'apprentissage

L'Initiative de développement de la capacité statistique autochtone : Renforcer vos capacités statistiques

L'Initiative de développement de la capacité statistique autochtone du Centre de la statistique et des partenariats autochtones permet aux organisations et aux communautés autochtones de renforcer et de maintenir leur propre capacité statistique, en leur offrant de la formation sur divers sujets liés aux statistiques. Les ateliers en ligne suivants, dirigés par un instructeur, seront offerts aux communautés autochtones des Premières Nations, des Métis et des Inuit ainsi qu'aux membres des organisations autochtones en avril, mai et juin.

Date	Atelier
Le 25 et 26 avril 2023 De 13 h à 15 h 30 (HE)	Utiliser des données autochtones du Recensement de 2021 (cours de 2 demi-journées offert en anglais) Réalisé tous les cinq ans, le Recensement de la population est la source la plus complète de données sur les caractéristiques démographiques, sociales et économiques des Canadiens. Cet atelier explorera les données du Recensement de la population de 2021 disponibles et améliorera la capacité des participants à utiliser les données pour répondre aux besoins de leur communauté et de leur organisation. Cet atelier fournira aux participants une compréhension de base de la méthodologie et des processus impliqués dans la réalisation du recensement, et explorera les géographies de recensement, les univers et les variables utilisées dans le recensement avec un accent sur la population autochtone. Cet atelier montrera également comment utiliser les outils du site Web du Programme de recensement et comment trouver et utiliser les données du recensement sur le site Web de Statistique Canada.
Le 2 et 3 mai 2023 De 13 h à 15 h (HE)	Introduction aux statistiques (cours de 2 demi-journées offert en anglais) Ce cours aidera les participants à acquérir une compréhension de base des statistiques, en traitant notamment des concepts statistiques clés, de la façon dont les données peuvent être interprétées à l'aide de statistiques et de la façon dont les statistiques peuvent aider à comprendre un sujet d'intérêt particulier. Le cours abordera également la manière dont les statistiques descriptives, y compris les moyennes et les répartitions, sont calculées et interprétées.
Le 4 mai 2023 De 13 h à 14 h 30 (HE)	Navigation sur le site Web de Statistique Canada (offert en anglais) Ce cours est une introduction au site Web de Statistique Canada. Il guidera les participants dans la consultation des principales sections du site Web, en mettant l'accent sur la façon d'accéder aux statistiques autochtones, ainsi que sur la manière de trouver des indicateurs clés, des données à l'échelon des collectivités et des produits de données du recensement.

Inuit Nunangat
Tommy Akulukjuk
Téléphone : 343-573-8423
tommy.akulukjuk@statcan.gc.ca

Inuit Nunangat
Stephanie Kootoo-Chiarelo
Téléphone : 613-668-9553
stephanie.kootoo-chiarelo@statcan.gc.ca

Ontario
Melinda Commanda
Téléphone : 705-522-9221
melinda.commanda@statcan.gc.ca

Québec
Sean Rivard
Téléphone : 514-496-8799
sean.rivard@statcan.gc.ca

Atlantique
Sheila Pelkey
Téléphone : 506-446-9798
sheila.pelkey@statcan.gc.ca

Restez branchés avec Statistique Canada

Visitez le portail [Restez branchés](#) sur le site Web de Statistique



Aucune promotion des produits de médias sociaux n'est exprimée ou sous-entendue.

Suivez Statistique Canada sur Twitter et Facebook

<http://twitter.com/#!/StatCan.fra>

<https://www.facebook.com/StatistiqueCanada>

Le 9 et 10 mai 2023 De 13 h à 14 h 30 (HE)	Préparation des propositions de financement (cours de 2 demi-journées offert en anglais) Ce cours abordera les différentes composantes pour la préparation des propositions de financement, y compris la transformation d'une idée en un plan, la détermination des possibilités de financement, la recherche des données nécessaires pour étayer la proposition et la manière de rédiger la proposition en utilisant les données trouvées.
Le 16, 17 et 18 mai 2023 De 13 h à 15 h (HE)	Les enquêtes de A à Z (cours de 3 jours offert en anglais) Ce cours fournira aux participants les connaissances de base nécessaires pour comprendre et évaluer des enquêtes en parcourant les étapes du processus d'enquête. Les sujets abordés comprennent la conception du questionnaire, les méthodes de collecte des données, le travail avec les données recueillies et la communication des résultats de manière accessible.
Le 1 juin 2023 De 13 h à 14 h 30 (HE)	Navigation sur le site Web de Statistique Canada (offert en français) Ce cours est une introduction au site Web de Statistique Canada. Il guidera les participants dans la consultation des principales sections du site Web, en mettant l'accent sur la façon d'accéder aux statistiques autochtones, ainsi que sur la manière de trouver des indicateurs clés, des données à l'échelon des collectivités et des produits de données du recensement.
Le 14-15 juin 2023 De 13 h à 15h (HE)	Préparation des propositions de financement (cours de 2 demi-journées offert en anglais) Ce cours abordera les différentes composantes pour la préparation des propositions de financement, y compris la transformation d'une idée en un plan, la détermination des possibilités de financement, la recherche des données nécessaires pour étayer la proposition et la manière de rédiger la proposition en utilisant les données trouvées.

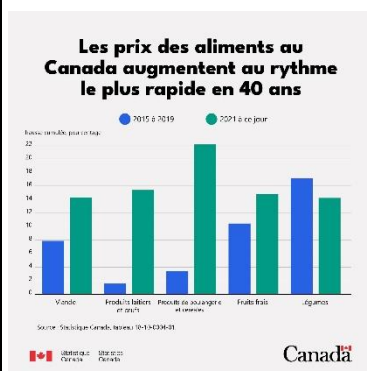
Si vous souhaitez participer à l'un de ces cours, veuillez communiquer avec nous par courriel à l'adresse ci-bas.

Si vous souhaitez suivre l'un de ces cours en français, veuillez nous le faire savoir par courriel à l'adresse ci-bas et vous serez inscrit sur une liste d'attente.

statcan.cisp-iscdicspa-idcsa.statcan@canada.ca

Saviez-vous que?

De la recherche aux connaissances : inflation des prix à la consommation, tendances récentes et analyse



L'inflation des prix des aliments se généralise de plus en plus sous l'effet d'une pression à la hausse exercée par les problèmes liés à la chaîne d'approvisionnement, les pénuries de main-d'œuvre, les coûts de transport, les conditions météorologiques et les événements géopolitiques.

Pour en savoir plus sur l'inflation des prix à la consommation, les déterminants de la hausse des prix, et les tendances et les analyses récentes, consultez notre plus récent rapport :

[De la recherche aux connaissances : inflation des prix à la consommation, tendances récentes et analyse \(statcan.gc.ca\)](#)

Au sujet de cette perspective

Les communautés, les organisations et les entreprises ont des besoins spécifiques en matière d'information. Le programme de liaison autochtone de Statistique Canada est dédié, avec cette perspective, à servir ainsi qu'offrir l'apprentissage continu et le partage d'activités.


Passez le mot !

Si vous connaissez un organisme qui pourrait profiter de l'information contenue dans ce bulletin, veuillez lui fournir un exemplaire de celui-ci ou lui donner nos coordonnées afin de pouvoir communiquer avec nous.

Vous avez des questions ou des commentaires ?

Nous sommes toujours à l'écoute. Veuillez communiquer avec l'un des conseillers du Programme de liaison autochtone de votre région, dont les coordonnées sont présentées ci-dessus.

Programme de liaison autochtone



Le [Programme de liaison autochtone](#) se veut un pont entre les communautés des Premières Nations, des

Inuit et des Métis, les organismes autochtones et Statistique Canada.

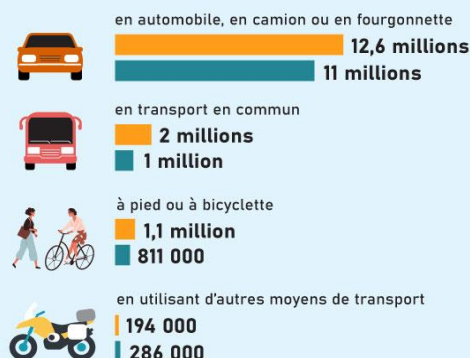
Vous pourriez aussi aimer

Le navettage au Canada pendant la pandémie de COVID-19 : ce qui a changé de 2016 à 2021



Le navettage au Canada pendant la pandémie de COVID-19 : ce qui a changé de 2016 à 2021

En 2021, **13 millions** de personnes au Canada se rendaient au travail:



Cela représente **2,8 millions** de navetteurs de moins qu'en 2016, une baisse de **17,8 %**.

En 2021, **4,2 millions** de personnes (24,3 %) travaillaient à domicile, un niveau plus de **3 fois plus** élevé qu'en 2016.



7,4 %
2016

En 2021, **11 millions** de Canadiennes et Canadiens se sont rendus au travail en automobile, en camion ou en fourgonnette, que ce soit comme conducteurs ou comme passagers. Il s'agit d'une baisse de **13,2 %** par rapport à 2016.

La durée moyenne du navettage était de **23,7 minutes** en 2021, une baisse de **2,5 minutes** par rapport à 2016.

Changements sur le plan du navettage dans les grandes villes

	MONTRÉAL	TORONTO	VANCOUVER	QUÉBEC	OTTAWA-GATINEAU	WINNIPEG	CALGARY	EDMONTON
Durée du navettage en automobile, en minutes, 2021	24,9	27,6	25,6	19,5	22,8	21,5	22,7	23,0
Variation par rapport à 2016 (en minutes)	-1,9	-2,7	-1,7	-1,8	-2,1	-1,2	-1,4	-1,2
Variation en % du nombre de navetteurs qui utilisent le transport en commun par rapport à 2016	-43,0 %	-56,5 %	-38,1 %	-43,6 %	-63,6 %	-45,9 %	-58,7 %	-55,2 %

Sources : Statistique Canada, Recensement de la population, 2016 et 2021.

© Sa Majesté le Roi du Chef du Canada, représenté par le ministre de l'Industrie, 2022



www.statcan.gc.ca/recensement



En 2021, **13 millions** de personnes au Canada se rendaient au travail. Cela représente **2,8 millions** de navetteurs de moins qu'en 2016, une baisse de **17,8 %**.

En 2021, **4,2 millions** de personnes (24,3 %) travaillaient à domicile, un niveau plus de **3 fois plus** élevé qu'en 2016.



Statistique
Canada

Statistics
Canada